

COMPACT

**USER GUIDE**

GUÍA DE USO

GUIDE DE L'UTILISATEUR

BENUTZERHANDBUCH

# CONTENTS

ENGLISH

02-10

ESPAÑOL

11-20

FRANÇAIS

21-30

DEUTSCH

31-40



# ENGLISH USER GUIDE



## COMPACT

9'6" x 32"

EXPLORE YOUR  
WORLD

red paddleCO



**COMPACT 9'6"**



ALL-NEW TECHNOLOGY

## WELCOME TO THE FUTURE OF PADDLE BOARDING

The Red Paddle Co Compact 9'6" board packs down to half the size of a regular inflatable board. So, get ready for a SUP revolution on and off the water.

We've squeezed even more industry-leading and patented technology into the Compact, making it the most transportable SUP on the planet.

Here's our guide to the Compact 9'6", so you can get out there and **Explore Your World!**

### VIP CUSTOMER SERVICE

#### GET IN TOUCH

We aim to reply to all enquiries within **24 hours** if not much sooner.

[team@redpaddleco.com](mailto:team@redpaddleco.com)

### HALF THE SIZE DOUBLE THE ADVENTURE

Our aim was to produce the most transportable board on the planet, without compromising on performance - the result is the **Compact 9'6"**.

**UNPACK** - The new durable material with high resolution thread matrix is malleable to ensure easy packing.

**UNROLL** - The developed quad core stringer system allows for the smallest packed SUP dimensions in the world.

**UNFOLD** - The split deckpad and offset valve creates a 'living hinge' allowing the board to fold easily down the middle.

### BOARD SPECS

Length: 9'6" Width: 32"/813mm  
Thickness: 4.7"/120mm Volume: 222 litres  
Rider Weight: up to 95kg/209lb

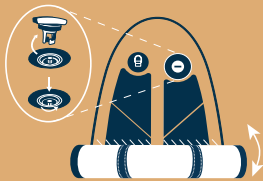
PATENT PENDING TECHNOLOGY



You may notice creases on the deckpad. This is just a result of the compact nature of the board.

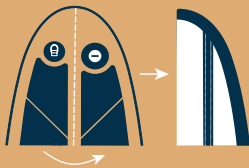
## Deflate

Remove dust cap, push and twist valve and roll the board starting at the nose to squeeze the air out.



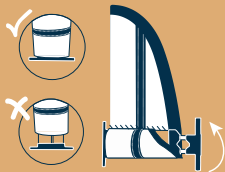
## Fold

Unroll the board and fold it down the middle, align the stringers and the rail, with the fin slots facing out.



## Roll

Starting at the nose, roll the board around the Titan pump, make sure the feet are just off the folded edge.



## Pack

Secure the neatly rolled board in place using the webbing strap and place in the compact bag.



## BIG IDEAS - SMALL PACKAGE

The **Compact 9'6"** is even more comfortable to carry, with a highly engineered backpack which has unique levels of adjustability and comfort.

53% less downward force is applied to the carrier's lower back, compared to the average conventional SUP bag.

**PADDED HANDLES** - Strong and comfortable due to tubular closed cell padding and reinforced handle anchor points.

## SHOULDER STRAPS

Adjustable shoulder straps with concentrated shoulder padding to protect the carrier and increase comfort.

## LUMBAR SUPPORT

Look after your back with customisable lumbar support, adjustable height and cushioned belt.



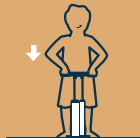
Tailor all adjustments for optimum satisfaction.

## KING OF PUMPS

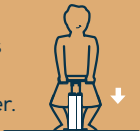
Rolled up inside the **Compact 9'6"** is the industry leading lightweight Titan. The dual-chamber system and high-flow handle pump air into your board at up to 60mph, so it takes half the time and half the energy of a conventional pump.

**Armed at the ready**

Attach one end of the hose to the front of the Titan and the other to the valve of the board.

**It's all in the knees**

As pressure builds and it becomes harder to pump, keep your arms straight and use your legs to power.

**The magic moment**

Remove the red stopper on the back of the handle and it will become much easier to pump.

**Under pressure**

Keep on pumping using your arms and legs until you reach at least 15psi. Higher pressure gives better performance, we advise 18-22psi.



## CLICK IN, CLICK OUT

To fulfil our aim to produce the most transportable board on the planet, new click fins are used to enable fast secure fin attachment.

Our custom designed twin fins allow the **Compact 9'6"** to easily track through the water.



**SLOT IN** - Place each fin into the fin boxes.



**CLICK BACK** - Push on the front of the fin until the fin click locks into place.



**TWIST IN** - Use the Red Fin Key to twist the grub screws to ensure the fins remain in place.

We strongly advise the attachment of the Red Fin Key to the owner's personal keys for safe keeping.



## OUR MOST COMPACT PADDLE

Creating a compact paddle was not an easy task, but after years of research and testing, we found the perfect solution: a five piece paddle. As a result it packs away perfectly, but it is still adjustable with no compromise on the water.


**MATERIAL** - The paddle is made of high-modulus carbon for extra rigidity, with a durable pure nylon blade.

**ECO** - The blade of the paddle is laser etched, with no printing or transfers. Meaning the design will stay on forever, resulting in no aesthetic implications.

**ASSEMBLY** - Our new anti-twist adjustment system with 45 degree cut push-pin technology has resulted in our most compact paddle yet.

### PADDLE LIKE A PRO

Once your paddle is assembled, make sure it is the right length. Adjust the paddle to be 6 inches above your head - roughly a hands breadth. The logo on the face of the blade faces away from you.



## KEEP CONNECTED

Stay attached to the **Compact 9'6"**, with the Red Paddle Co Coiled Leash which minimises drag and prevents twist using dual pivot points. The leash features a interchangeable ankle or calf cuff with a quick release loop and integrated key pouch.



### SAFETY FIRST

For additional safety equipment check out [redoriginal.com](http://redoriginal.com)

**STAY HYDRATED** - Keep refreshed in hot and cold climates using the double walled marine grade stainless steel Drinks Bottle.

**STAY AFLOAT** - Be safe and comfortable on the water with the manually activated Air-Belt personal floatation device.

**STAY IN CONTACT** - Take your phone and valuables with you so you can reach the outside world on any adventure, using the 100% waterproof Dry Pouch.

## JOIN THE COMMUNITY

SUPPORT FROM EXPERT PADDLERS

### EXTEND YOUR WARRANTY

Upgrade to a 24-month warranty and get exclusive access to the Red members clubhouse.

Register your board at:

[redpaddleco.com/register](https://redpaddleco.com/register)

### GET INVOLVED

Sign up to our Newsletter to receive our fortnightly Travel Diaries. Keep updated with competitions and news so you don't miss a thing!

[redpaddleco.com/newsletter](https://redpaddleco.com/newsletter)

### EXPLORE OUR WORLD

Check out our social media sites to keep updated and find out more.



[facebook.com/RedPaddleCo](https://facebook.com/RedPaddleCo)



[@RedPaddleCo](https://twitter.com/RedPaddleCo)



[instagram.com/RedPaddleCo](https://instagram.com/RedPaddleCo)



[youtube.com/RedPaddleCo](https://youtube.com/RedPaddleCo)

# ESPAÑOL GUÍA DE USO





**COMPACT 9'6"**



NUEVA TECNOLOGÍA

## BIENVENIDOS AL FUTURO DEL PADDLE SURF

La tabla Compact 9'6" de Red Paddle Co tiene la mitad de tamaño empaquetada que una tabla hinchable normal. Así que prepárate para una revolución SUP dentro y fuera del agua.

Hemos metido aún más tecnología líder patentada en la Compact, convirtiéndola en la tabla SUP más transportable del planeta.

Aquí tienes nuestra guía de la Compact 9'6", para que puedas salir a **¡Explorar Tu Mundo!**

### ATENCIÓN AL CLIENTE VIP

#### PONTE EN CONTACTO

Tratamos de responder a todas las consultas en un plazo de **24 horas**, si no mucho antes.

[team@redpaddleco.com](mailto:team@redpaddleco.com)

### MITAD DEL TAMAÑO DOBLE DE AVENTURA

Nuestro objetivo era fabricar la tabla más transportable del planeta, sin hacer concesiones en cuanto al rendimiento: el resultado es la **Compact 9'6"**.

**DESEMBALA** - El nuevo material resistente con dibujo en matriz es maleable, para garantizar un embalaje fácil.

**DESENROLLA** - El sistema tirante quad core, especialmente diseñado, hace posible la tabla SUP empaquetada de menor tamaño del mundo.

**DESPLIEGA** - El deckpad dividido y la válvula de compensación crean una bisagra que permite doblar la tabla fácilmente por la mitad.

### ESPECIFICACIONES DE LA TABLA

Longitud: 9'6" Ancho: 32"/813mm

Grosor: 4.7"/120mm Volumen: 222 litros

Peso del rider: hasta 95kg/209lb

PATENT PENDING TECHNOLOGY

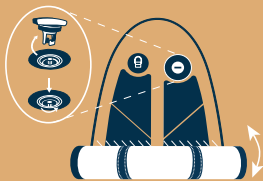


Puede que notes arrugas en el deckpad. Solo son el resultado de la naturaleza compacta de la tabla.



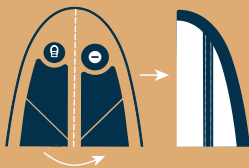
## Desinfla

Retira el guardapolvo, empuja y gira la válvula y enrolla la tabla empezando en la punta para sacar todo el aire.



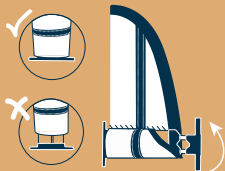
## Dobla

Desenrolla la tabla y dóblala por la mitad, alinea las varillas y los cantos, con las ranuras de las aletas mirando hacia fuera.



## Enrolla

Empezando en la punta, enrolla la tabla en torno al inflador Titan, asegurándote de que los pies sobresalen justo del borde plegado.



## Empaqueta

Fija la tabla bien enrollada en su sitio usando la cinta de seguridad e introdúcela en la bolsa Compact.



## IDEAS GRANDES, PAQUETE PEQUEÑO

La **Compact 9'6"** es aún más cómoda de transportar, con una mochila perfectamente diseñada para una ajustabilidad y confort únicos. La zona lumbar del portador recibe un 53 % menos de fuerza descendente, comparado con la media de las bolsas SUP convencionales.


**ASAS ACOLCHADAS** - Fuertes y cómodas gracias al acolchado tubular de célula cerrada y los puntos de anclaje reforzados en las asas.

## CORREAS DE HOMBRO

Correas de hombro ajustables con acolchado especial en el hombro para proteger al portador y aumentar la comodidad.

## APOYO LUMBAR

Cuida de tu espalda con el apoyo lumbar personalizable, con altura ajustable y cinturón acolchado.



Adapta todos los ajustes a tu medida para la máxima satisfacción.

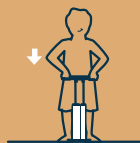


## EL INFLADOR REY

Enrollado dentro de la **Compact 9'6"** se encuentra el inflador Titan, líder del sector. El sistema de doble cámara y mango de alto caudal bombean aire a tu tabla a una velocidad de hasta 97 km/h, de forma que infla en la mitad de tiempo y con la mitad de esfuerzo que un inflador convencional.

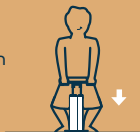
### Preparados, listos...

Conecta un extremo del tubo a la parte delantera del Titan y el otro a la válvula de la tabla.



### El secreto está en las rodillas

A medida que aumenta la presión y se hace más difícil seguir inflando, mantén los brazos rectos y usa las piernas para generar potencia.




### El momento mágico

Retira el tapón rojo en a parte posterior del mango y resultará mucho más fácil seguir bombeando.



### Bajo presión

Sigue bombeando usando tus brazos y piernas hasta que alcances una presión mínima de 15 psi. Con una presión más alta se puede obtener un mejor rendimiento; recomendamos una presión de 18-22 psi.



## ENTRA EN UN CLIC, SALE EN UN CLIC

Para cumplir con nuestro objetivo de fabricar la tabla más transportable del planeta, usamos unas nuevas aletas que se acoplan de forma rápida y segura. Nuestras aletas gemelas especialmente diseñadas permiten que la **Compact 9'6"** se deslice fácilmente por el agua.



**ENCAJA** - Coloca las aletas en los cajetines de aletas.



**ACOPLA HACIA ATRÁS** - Empuja sobre la parte delantera de la aleta hasta que se coloque en su sitio con un clic.



**ENROSCA** - Usa la llave Red Fin Key para enroscar los tornillos prisioneros y asegurar que la aleta se mantenga en su sitio.

Recomendamos encarecidamente que se acople la llave Red Fin Key al llavero personal del propietario para evitar su pérdida.



## NUESTRO REMO MÁS COMPACTO

Crear un remo compacto no ha sido tarea fácil, pero tras años de investigación y pruebas, hemos encontrado la solución perfecta: un remo de cinco piezas. Así, se empaqueta perfectamente, pero sigue pudiéndose ajustar para usar en el agua sin ninguna concesión en cuanto a rendimiento.

**MATERIAL** - El remo está hecho de carbono de alto módulo para mayor rigidez, con una pala de nylon puro.

**ECO** - La pala del remo está grabada en láser, sin impresión ni transferencias. Así, el diseño se mantiene para siempre, sin afectar a la estética.

**MONTAJE** - Nuestro nuevo sistema de ajuste anti-torsión con tecnología de clavija a presión de 45 grados ha dado como resultado nuestro remo más compacto.

## REMA COMO UN PROFESIONAL

Cuando hayas montado tu remo, asegúrate de que tenga la longitud correcta. Ajusta el remo para que sobresalga unos 15 cm encima de tu cabeza, más o menos el ancho de la palma de una mano. El logotipo en la cara de la pala tiene que mirar en dirección contraria a ti.



## MANTENTE CONECTADO

Mantente sujeto a la **Compact 9'6"** con el invento enrollado de Red Paddle Co, que minimiza el arrastre y evita enredos usando dos puntos pivotantes. El invento dispone de un cierre intercambiable de tobillo o pantorrilla con un amarre de desenganche rápido y bolsa integrada para llaves.



## LA SEGURIDAD PRIMERO

Para ver más equipo de seguridad visita [redoriginal.com](http://redoriginal.com)

**MANTENTE HIDRATADO** - Mantente fresco en climas cálidos y fríos, con la botella de acero inoxidable de doble pared y calidad naval.

**MANTENTE A FLOTE** - Mantente seguro y cómodo en el agua con el dispositivo de flotación personal Air-Belt, de activación manual.

**MANTENTE EN CONTACTO** - Lleva tu móvil y objetos de valor contigo para que puedas contactar con el mundo en cualquier aventura, usando la bolsa seca, 100% impermeable.

## ÚNETE A LA COMUNIDAD

APOYO DE REMEROS EXPERTOS

### AMPLÍA TU GARANTÍA

Amplía a una garantía de 24 meses y consigue acceso exclusivo al Red Members Clubhouse. Registra tu tabla en [redpaddleco.com/register](https://redpaddleco.com/register)

### PARTICIPA

Suscríbete a nuestro boletín de noticias para recibir nuestros Diarios de Viaje cada quince días. ¡Mantente al tanto de competiciones y noticias para no perderte nada!  
[redpaddleco.com/newsletter](https://redpaddleco.com/newsletter)

### EXPLORA NUESTRO MUNDO

No te pierdas nuestras redes sociales para mantenerte al día y saber más.



[facebook.com/RedPaddleCo](https://facebook.com/RedPaddleCo)



[@RedPaddleCo](https://twitter.com/RedPaddleCo)



[instagram.com/RedPaddleCo](https://instagram.com/RedPaddleCo)



[youtube.com/RedPaddleCo](https://youtube.com/RedPaddleCo)

# FRANÇAIS GUIDE DE L'UTILISATEUR





**COMPACT 9'6"**



UNE TOUTE NOUVELLE TECHNOLOGIE

## BIENVENUE DANS LE FUTUR DU PADDLE

Une fois dégonflée, la planche Compact 9'6" de Red Paddle Co est deux fois plus petite qu'une planche gonflable traditionnelle. Préparez-vous à une révolution dans le milieu du paddle, à la fois sur et hors de l'eau.

Nous avons intégré encore plus de technologie de pointe brevetée dans la Compact afin d'en faire la planche de paddle la plus facilement transportable au monde.

Voici notre guide d'utilisation de la Compact 9'6" afin que vous puissiez vous lancer et **Explorer Votre Monde!**

### UN SERVICE CLIENT VIP

#### CONTACTEZ-NOUS

Nous essayons de répondre à toutes les demandes dans les **24 hours** au maximum

[team@redpaddleco.com](mailto:team@redpaddleco.com)

### DEUX FOIS PLUS PETITE DEUX FOIS PLUS D'AVENTURES

Notre objectif était de produire la planche la plus facilement transportable au monde, sans pour autant affecter les performances: c'est comme ça que nous avons créé la **Compact 9'6"**.

**DÉBALLER** - La nouvelle matière résistante avec matrice de fils ultra résistants est malléable afin de garantir un rangement facile.

**DÉROULER** - Le système de lisse quatre cœurs que nous avons développé permet d'obtenir la plus petite planche de paddle dégonflée au monde.

**DÉPLIER** - Le deckpad fendu et la valve de compensation créent une «charnière mobile» permettant à la planche de se plier facilement en son milieu.

### CARACTÉRISTIQUES DE LA PLANCHE

Longueur: 9'6" Largeur: 32"/813mm

Épaisseur: 4.7"/120mm Volume: 222 litres

Poids du rider: jusqu'à 95kg/209lb

PATENT PENDING TECHNOLOGY



Il se peut que vous remarquiez des plis sur le deckpad. Cela vient tout simplement du caractère compact de la planche.

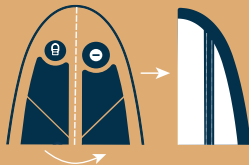
## Dégonflage

Retirez le bouchon, poussez et dévissez la valve puis roulez la planche en commençant par le nose pour évacuer l'air.



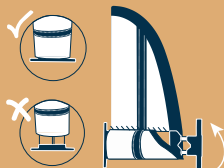
## Pliage

Déroulez la planche et repliez-la en son milieu. Alignez les lisses et le rail, en gardant les encoches pour les ailerons orientés vers l'extérieur.



## Roulage

En commençant au niveau du nose, enroulez la planche autour de la pompe Titan. Assurez-vous que les pieds sortent tout juste du bord replié.



## Rangement

Maintenez soigneusement la planche roulée en place à l'aide de la sangle puis placez-la sur le sac compact.



## DE GRANDES IDÉES - UN PETIT FORMAT

Le **Compact 9'6"** est encore plus agréable à transporter grâce à son sac-à-dos très sophistiqué qui offre une adaptabilité et un confort uniques. Il exerce 53% de pression en moins sur le bas du dos par rapport à sac de transport traditionnel moyen.


**POIGNÉES REMBOURRÉES** - Résistantes et confortables grâce à un rembourrage tubulaire à alvéoles fermées et des points d'ancrage des poignées renforcés.

## SANGLES

Les sangles réglables avec rembourrage concentré sur les épaules protègent le porteur et améliorent le confort.

## SUPPORT LOMBAIRE

Protégez votre dos grâce au support lombaire réglable, à sa hauteur ajustable et à sa ceinture rembourrée.



Personnalisez tous les réglages pour une satisfaction optimale.




## LA REINE DES POMPES

La **Compact 9'6"** s'enroule autour de la Titan, notre pompe légère de pointe. Le système double cylindres et la poignée Hi-Flo pompent de l'air dans la planche à une vitesse atteignant les 97 km/h. Le gonflage nécessite donc deux fois moins de temps (et d'énergie) qu'avec une pompe traditionnelle.

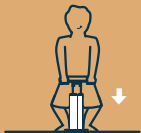
### Prêt à gonfler

Attachez l'un des bouts du tuyau à l'avant de la Titan et l'autre bout à la valve de la planche.



### Tout dans les genoux

Au fur et à mesure que la pression augmente, le pompage devient de plus en plus difficile. Gardez les bras bien droits et utilisez vos jambes pour avoir plus de force.



### Le moment magique

Retirez le bouchon rouge à l'arrière de la poignée et le pompage deviendra beaucoup plus facile.



### Sous pression

Continuez de pomper à l'aide de vos bras et de vos jambes jusqu'à ce que vous atteigniez au moins 15 psi. Vous obtiendrez de meilleures performances avec une pression plus élevée : nous recommandons de 18 à 22 psi.

## CLIPSEZ, DÉCLIPSEZ

Afin de réussir à produire la planche la plus facilement transportable au monde, nous avons utilisé de nouveaux ailerons clipsables permettant de fixer les ailerons rapidement et en toute sécurité. Nos doubles ailerons conçus sur mesure permettent à la **Compact 9'6"** de facilement fendre l'eau.



**EMBOÎTEZ** - Placez chaque aileron dans les encoches.



**CLIPSEZ** - Poussez l'avant de l'aileron jusqu'à ce que la fixation de l'aileron soit enclenchée.



**VISSEZ** - Utilisez la clé à aileron Red pour serrer les vis sans tête qui servent à maintenir les ailerons en place.

Nous vous conseillons vivement d'attacher la clé à aileron Red à votre porte-clés personnel afin d'éviter de la perdre.



## NOTRE PAGAIE LA PLUS COMPACTE

La création d'une pagaie compacte ne fut pas chose facile. Cependant, après des années de recherche et de tests, nous avons trouvé la solution idéale : une pagaie en cinq parties. Elle se range très facilement tout en restant réglable et sans compromis une fois sur l'eau.

**MATÉRIAU** - La pagaie est fabriquée en carbone à module élevé, pour plus de rigidité, avec une pale résistante en nylon.

**ÉCOLOGIQUE** - La pale de la pagaie est gravée au laser, sans impression ou transferts. Cela signifie que le design ne disparaîtra pas et qu'il n'y aura pas d'incidences sur l'aspect de la pagaie.

**ASSEMBLAGE** - Notre nouveau système de réglage anti-torsion avec technologie goupille-poussoir à 45 degrés nous a permis de fabriquer notre pagaie la plus compacte à ce jour.

## PAGAYEZ COMME UN PRO

Une fois la pagaie assemblée, assurez-vous qu'elle soit de la bonne longueur. Réglez la pagaie afin qu'elle dépasse votre tête de 15 cm, soit l'équivalent de la largeur d'une main. Le logo sur la pagaie doit être tourné vers le côté opposé à vous.



## RESTEZ CONNECTÉ

Restez attaché à la **Compact 9'6"** grâce à la leash téléphone de Red Paddle Co qui réduit au minimum les frottements et empêche les torsions à l'aide de deux points de pivotement. La leash possède un bracelet de cheville ou de mollet interchangeable avec un point de fixation à dégageement rapide et une poche intégrée pour vos clés.



## LA SÉCURITÉ AVANT TOUT

Visitez [redoriginal.com](http://redoriginal.com) pour découvrir d'autres accessoires de sécurité.

**RESTEZ HYDRATÉ** - Rafraîchissez-vous par temps chaud comme par temps froid grâce à la gourde à double paroi en inox de qualité marine.

**RESTEZ À FLOT** - Restez en sécurité et soyez à l'aise sur l'eau grâce au dispositif de flottaison personnel actionné manuellement Air-Belt.

**RESTEZ EN CONTACT** - Emmenez votre téléphone et vos objets de valeur avec vous grâce à la poche 100% étanche, et joignez le monde extérieur lors de vos aventures.



## REJOIGNEZ LA COMMUNAUTÉ

UN SOUTIEN DE LA PART DE PADDLERS  
PROFESSIONNELLS

### PROLONGEZ VOTRE GARANTIE

Passez à une garantie 24 mois et accédez en exclusivité au Red Members Clubhouse. Enregistrez votre planche à l'adresse:  
[redpaddleco.com/register](https://redpaddleco.com/register)

### PARTICIPEZ

Inscrivez-vous à notre newsletter pour recevoir nos Carnets de voyage toutes les deux semaines. Restez au courant de nos concours et de notre actualité afin de ne jamais rien manquer.  
[redpaddleco.com/newsletter](https://redpaddleco.com/newsletter)

### EXPLOREZ NOTRE MONDE

Visitez nos pages sur les réseaux sociaux pour rester informé et en savoir plus sur nous.



[facebook.com/RedPaddleCo](https://facebook.com/RedPaddleCo)



[@RedPaddleCo](https://twitter.com/RedPaddleCo)



[instagram.com/RedPaddleCo](https://instagram.com/RedPaddleCo)



[youtube.com/RedPaddleCo](https://youtube.com/RedPaddleCo)

## DEUTSCH BENUTZERHANDBUCH





## BRANDNEUE TECHNOLOGIE

# WILKOMMEN ZUR ZUKUNFT DES PADDLE-BOARDING

Das Compact 9'6" von Red Paddle Co nimmt eingepackt nur halb so viel Platz in Anspruch wie andere aufblasbare Boards. Mach dich bereit für eine SUP-Revolution auf dem Wasser und an Land.

Wir haben das Compact mit noch mehr branchenführenden und patentierten Technologien ausgestattet. Kein anderes Board lässt sich so leicht transportieren.

Mit dieser Anleitung für das Compact 9'6" kannst du **deine Welt entdecken!**

## VIP KUNDENSUPPORT

### KONTAKT

Wir versuchen alle Online-Anfragen innerhalb von **24 hours** zu beantworten.

[team@redpaddleco.com](mailto:team@redpaddleco.com)

## HALBE GRÖSSE DOPPELTES ABENTEUER

Unser Ziel war es, das am einfachsten zu transportierende Board der Welt zu entwickeln, ohne jegliche Abstriche bei der Performance.

Das Ergebnis ist das **Compact 9'6"**.

**AUSPACKEN** - Das neue strapazierfähige Material mit einer fortschrittlichen Profilmatrix ist verformbar, um ein einfaches Ein- und Auspacken zu ermöglichen.

**AUSROLLEN** - Das speziell entwickelte Quad-Core-Stringer-System erlaubt die weltweit kleinste Packgröße.

**AUSBREITEN** - Dank des geteilten Deckpads und des versetzten Ventils kann das Board leicht in der Mitte gefaltet werden.

### DAS BOARD

Länge: 9'6" Breite: 32"/813mm  
Dicke: 4.7"/120mm Volumen: 222 liter  
Für Paddler bis zu: 95kg/209lb

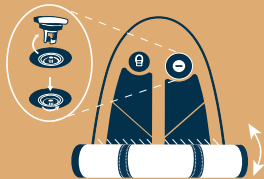
PATENT PENDING TECHNOLOGY



Eventuelle Falten auf dem Deckpad sind kein Problem und auf die Kompaktheit des Boards zurückzuführen.

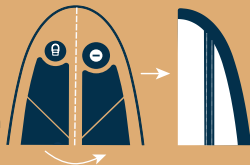
## Luft ablassen

Staubschutzkappe entfernen, Ventil drücken und drehen und Board von der Spitze her aufrollen, um die Luft herauszudrücken.



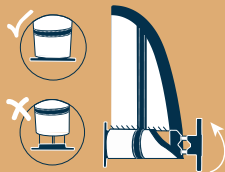
## Zusammenfalten

Board ausrollen, in der Mitte falten und Stringer sowie Rail ausrichten. Die Fennenschlitze müssen dabei außen liegen.



## Aufrollen

Board von der Spitze her um die Titan-Pumpe aufrollen. Die Trittflächen der Pumpe müssen dabei außerhalb der Kante des gefalteten Boards liegen.



## Einpacken

Das sorgfältig aufgerollte Board mit dem Gurtband fixieren und in der Compact-Tasche verstauen.



## GROSSE IDEE – KLEIN VERPACKT

Das **Compact 9'6"** lässt sich dank des fortschrittlichen Rucksacks, der einzigartige Anpassungsmöglichkeiten und Komfort bietet, noch bequemer tragen. Die Belastung des unteren Rückenbereichs wird im Vergleich zu einer durchschnittlichen herkömmlichen SUP-Tasche um 53 % reduziert.


**GEPOSTERTE GRIFFE** – Stabil und bequem dank der rundum geschlossenen Polsterung und verstärkten Griffbefestigungen.

## SCHULTERRIEMEN

Verstellbare Schulterriemen mit speziellen Schulterpolstern für Schutz und Komfort.

## LENDENWIRBELSTÜTZE

Verstellbare Lendenwirbelstütze, höhenverstellbar und mit gepolsterem Gurt.



Individuelle Einstellungen für optimalen Komfort.



## KÖNIGIN DER PUMPEN

Das **Compact 9'6"** wird mit der branchenführenden, enorm leichten Titan-Pumpe geliefert. Das Zweikammersystem und der High-Flow-Hebel lassen Luft mit bis zu 100 km/h ins Board strömen. Im Vergleich zu herkömmlichen Pumpen reduziert das die benötigte Zeit – und den Energieaufwand – um die Hälfte.

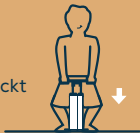
### Startklar

Ein Ende des Schlauchs an der Vorderseite der Titan-Pumpe, das andere Ende am Ventil des Boards anbringen.



### Einsatz der Knie

Wenn sich der Druck erhöht und das Pumpen schwieriger wird, Arme gestreckt halten und die Beine einsetzen.



### Der magische Moment

Wenn das Pumpen aufgrund des Drucks zu anstrengend wird, einfach den roten Stöpsel auf der Rückseite des Griffs abnehmen und das Pumpen wird viel einfacher.



### Unter Druck

Unter Einsatz der Arme und Beine weiterpumpen, bismindestens 15 psi erreicht sind. Ein höherer Druck bedeutet eine bessere Leistung. Daher empfehlen wir 18-22 psi.

## MIT EINEM KLICK EIN- UND AUSTRASTEN

Das am einfachsten zu transportierende Board der Welt wird mit neuen Click-Finnen geliefert, um ein einfaches Anbringen zu ermöglichen. Durch unsere speziell entwickelten Twin Fins hält das **Compact 9'6"** mühelos seine Spur im Wasser.



**EINFÜHREN** - Finnen in die Fin-Boxen schieben.



**EINKLICKEN** - Vorne auf die Finne drücken, bis sie mit einem Klicken einrastet.



**EINSCHRAUBEN** - Gewindestifte mit dem Red-Fin-Key festdrehen, damit die Finnen an Ort und Stelle bleiben.

Wir empfehlen den Red-Fin-Key zur sicheren Aufbewahrung am eigenen Schlüsselbund anzubringen.



## UNSER KOMPAKTESTES PADDEL

Ein kompaktes Paddel zu entwerfen, war keine leichte Aufgabe, doch nach jahrelangen Forschungsarbeiten und Tests haben wir schließlich die perfekte Lösung gefunden: ein fünfteiliges Paddel. Es lässt sich perfekt verstauen und individuell verstellen – ganz ohne Kompromisse bei der Leistung auf dem Wasser.

**MATERIAL** - Das Paddel besteht aus hochmodularem Carbon für zusätzliche Verwindungssteifigkeit und verfügt über ein strapazierfähiges Nylon-Blatt.

**ECO** - Das Blatt des Paddels ist lasergeätzt, ohne Druck oder Transfer. Das bedeutet, dass das Design und damit die Ästhetik auf Dauer erhalten bleiben.

**MONTAGE** - Unser neues verdrehungssicheres System mit 45-Grad-Cut-Pin-Technologie hat unser bisher kompaktestes Paddel ermöglicht.

## PADDELN WIE EIN PROFI

Die Länge des Paddels gleich nach dem Zusammensetzen überprüfen. Das Paddel muss ca. 15 cm – ungefähr eine Handbreit – über den Kopf reichen. Das Logo auf der Vorderseite des Blatts weist von dir weg.



## VERBUNDEN BLEIBEN

Die Spiral-Leash von Red Paddle Co sorgt für eine sichere Verbindung mit dem **Compact 9'6"**. Sie verhindert ein Abbremsen durch eine nachgezogene Leash und Verdrehungen durch beidseitige Gelenkpunkte. Die Leash verfügt über eine austauschbare Knöchel- oder Wadenmanschette mit einer Schnellverschlusschlaufe und einer integrierten Schlüsseltasche.



## STETS SICHER

Weitere Sicherheitsausrüstungen gibt's auf [redoriginal.com](http://redoriginal.com)

**TRINKFLASCHE** - Bei kaltem und warmem Wetter stets erfrischt mit der doppelwandigen, seewasserfesten Edelstahl-Trinkflasche.

**NICHT UNTERTAUCHEN** - Mit dem manuell aktivierten Air-Belt-Schwimmsystem sicher und bequem auf dem Wasser bleiben.

**IN KONTAKT BLEIBEN** - 100% wasserdichter Trockenbeutel für Telefon und Wertsachen, um bei jedem Abenteuer mit der Außenwelt in Verbindung zu bleiben.

## WERDE TEIL DER COMMUNITY

SUPPORT VON PADDELEXPERTEN

### VERLÄNGERTE GARANTIE

Verlängere die Garantie auf 24 Monate und du erhältst exklusiven Zugang zum Clubhaus für Red-Mitglieder. Registriere dein Board au:

[redpaddleco.com/register](https://redpaddleco.com/register)

### IMMER AUF DEM NEUESTEN STAND

Melde dich für unseren Newsletter an und du erhältst alle 14 Tage unsere Reisetagebücher. Zudem gibt es Infos zu Gewinnspielen und die aktuellsten News!

[redpaddleco.com/newsletter](https://redpaddleco.com/newsletter)

### ENTDECKE UNSERE WELT

Besuche unsere Social-Media-Seiten für Infos und News.



[facebook.com/RedPaddleCo](https://facebook.com/RedPaddleCo)



[@RedPaddleCo](https://twitter.com/RedPaddleCo)



[instagram.com/RedPaddleCo](https://instagram.com/RedPaddleCo)



[youtube.com/RedPaddleCo](https://youtube.com/RedPaddleCo)



